

Noviembre 2023

**ENCUESTA DE HOGARES Y EMPLEO
MUNICIPAL (EHE-M)
GENERAL VIAMONTE
2023**



DATOS DEL TERCER TRIMESTRE 2023

EHE-M VIAMONTE
2023

ACTIVIDAD



54,7%

varones
59,6%
mujeres
50,0%

EMPLEO

50,0%



varones
55,6%
mujeres
44,6%

DESOCUPACIÓN



8,6%

varones
6,7%
mujeres
10,7%

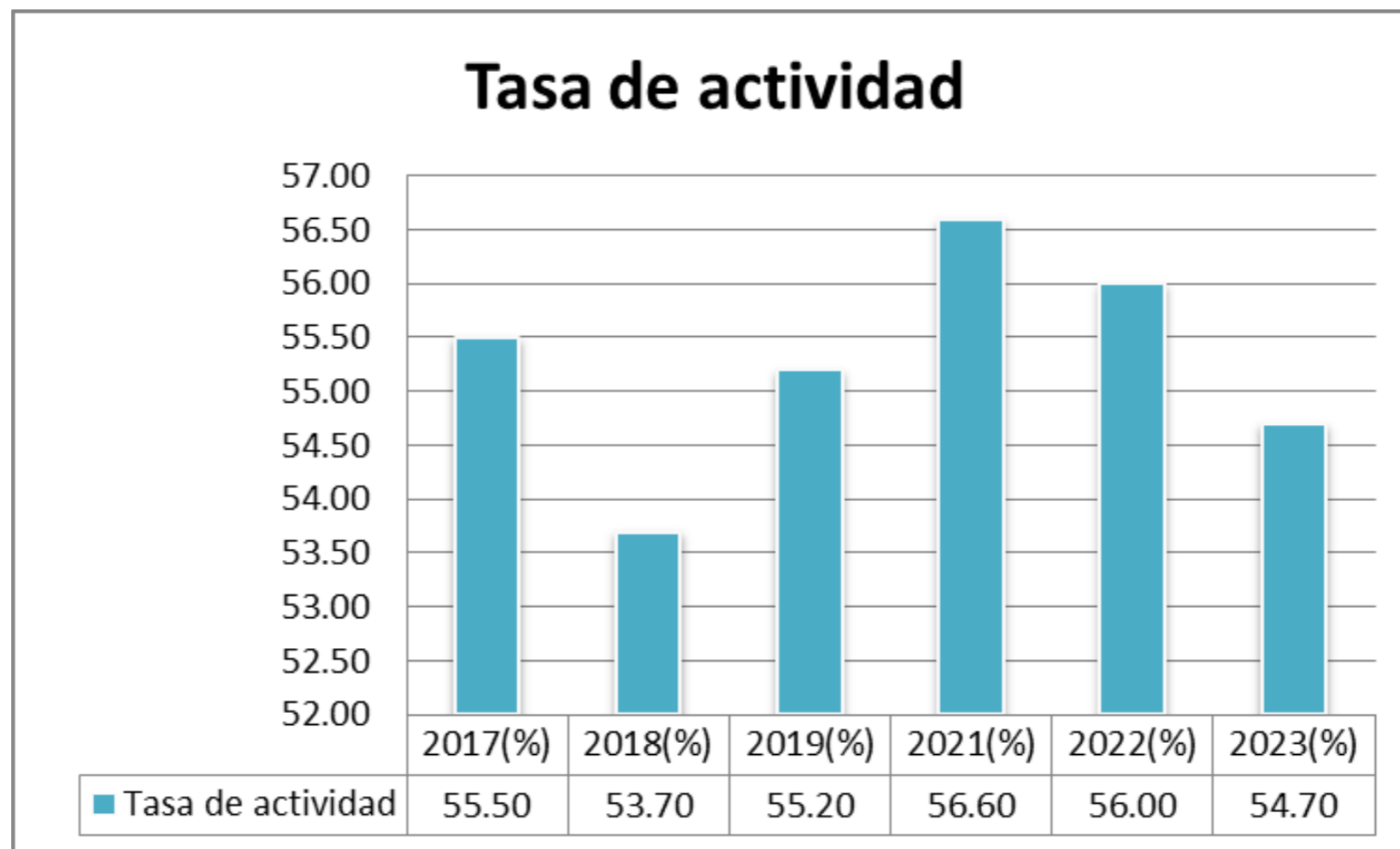
SUBOCUPACIÓN

14,5%



varones
11,0%
mujeres
18,5%

Encuesta de Hogares y Empleo. General Viamonte. Tercer trimestre 2023

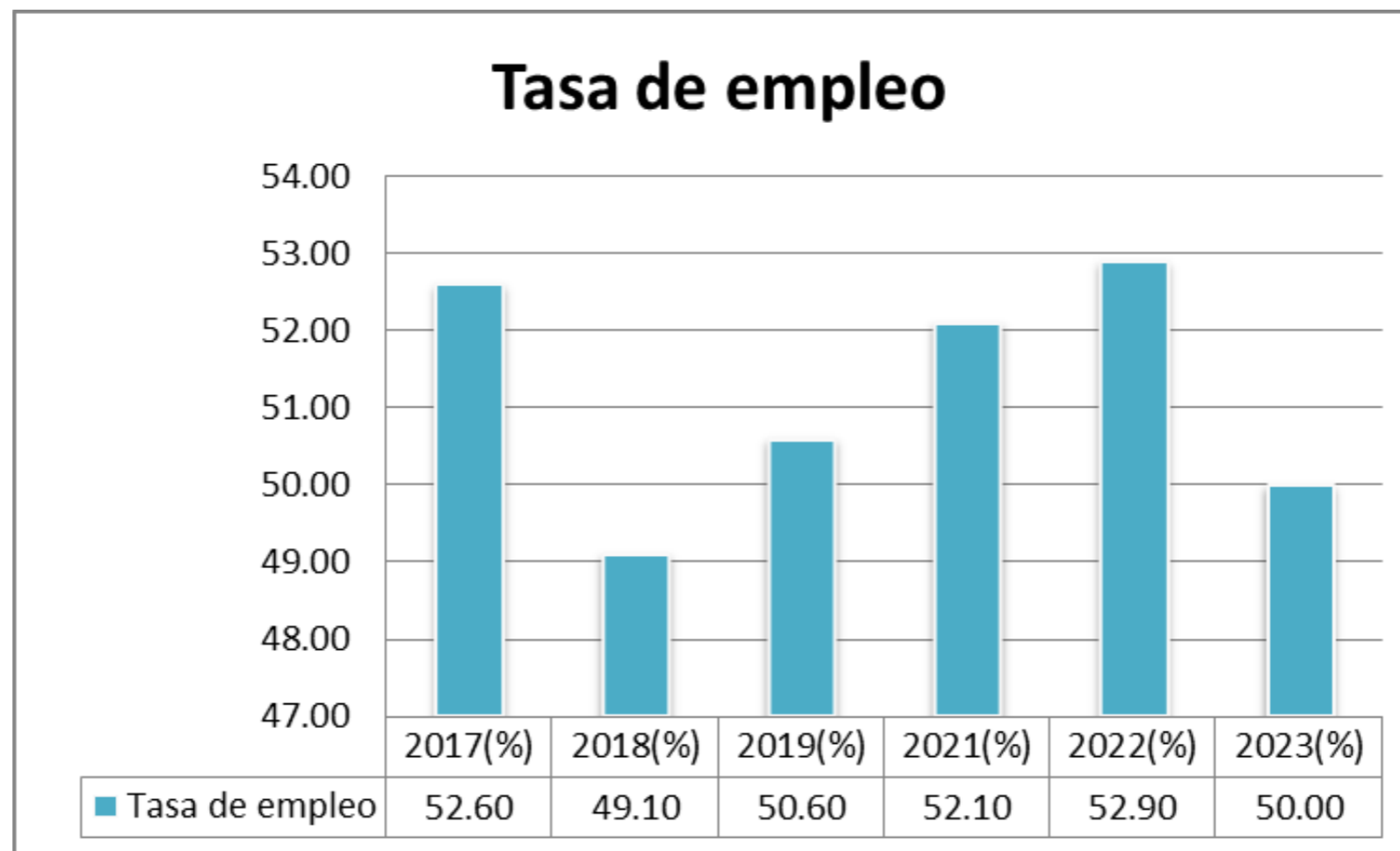


Encuesta de Hogares y Empleo. General Viamonte.

Tercer trimestre 2023

<u>TASA DE ACTIVIDAD</u>	2017(%)	2018(%)	2019(%)	2021(%)	2022(%)	2023(%)
Tasa de Actividad de 14 años y mas	55.50	53.70	55.20	56.60	56.00	54.70
Tasa de Actividad por Sexo						
Varones	64.60	61.80	61.00	63.00	63.40	59.60
Mujeres	46.80	46.00	49.60	50.60	48.80	50.00
Tasa de Actividad por Grupo de Edad						
14 a 29 años	48.30	43.90	43.10	52.90	51.20	45.70
30 a 64 años	76.80	78.90	80.80	81.10	81.10	79.70
Tasa de Actividad por Sexo y Grupo de Edad						
Varones de 14 a 29 años	55.30	50.40	46.50	55.60	57.60	44.60
Varones de 30 a 64 años	86.80	89.60	88.50	88.70	89.50	87.20
Mujeres de 14 a 29 años	39.20	35.40	38.70	49.40	43.30	47.00
Mujeres de 30 a 64 años	67.70	69.20	73.60	74.10	73.40	72.20
Tasa de Actividad de Jefes de Hogar	59.30	59.10	58.20	58.90	56.60	58.30

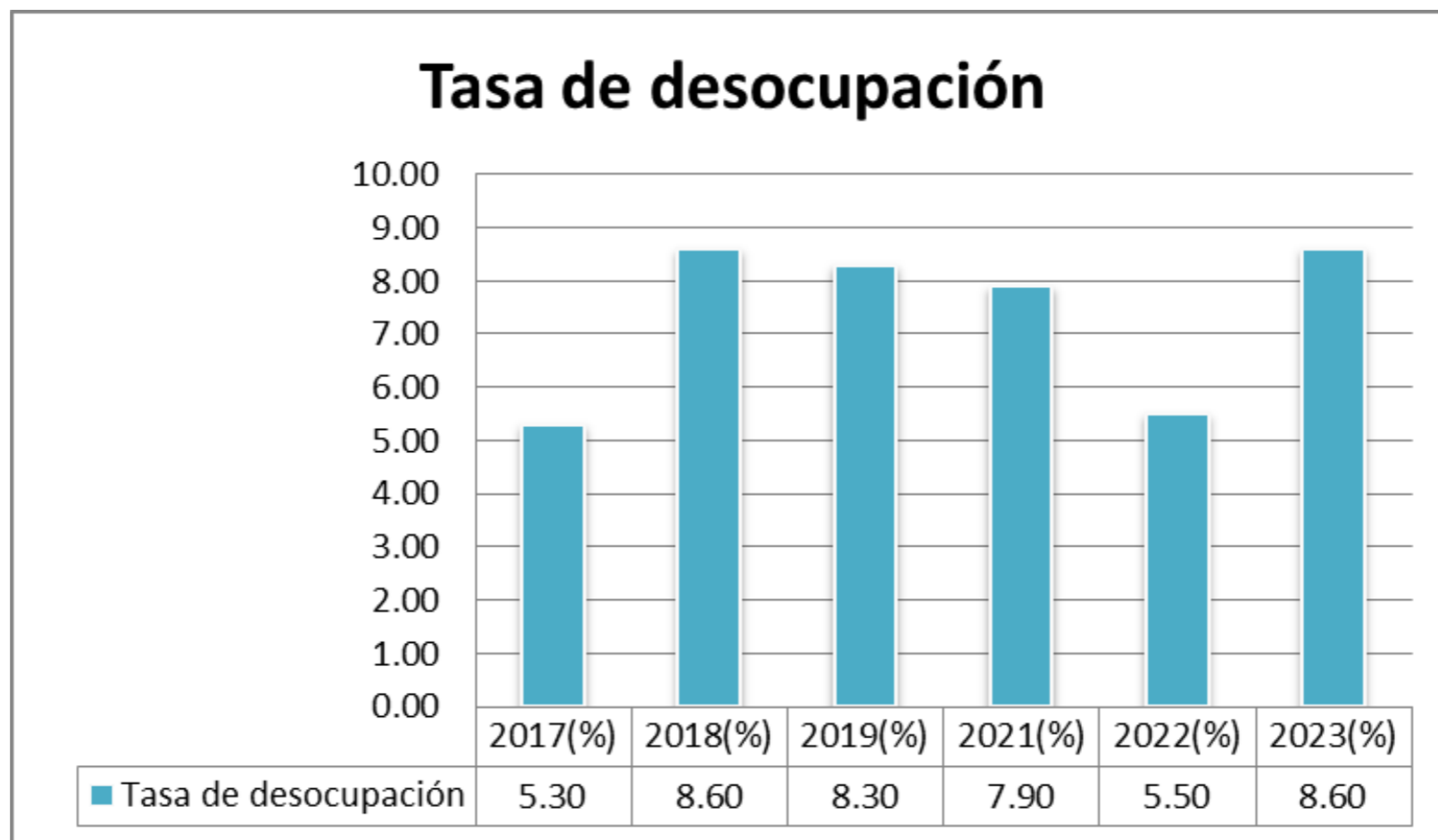
Encuesta de Hogares y Empleo. General Viamonte. Tercer trimestre 2023



Encuesta de Hogares y Empleo. General Viamonte. Tercer trimestre 2023

TASA DE EMPLEO	2017(%)	2018(%)	2019(%)	2021(%)	2022(%)	2023(%)
Tasa de Empleo de 14 años y mas	52.60	49.10	50.60	52.10	52.90	50.00
Tasa de Empleo por Sexo						
Varones	61.30	56.20	56.20	59.90	60.70	55.60
Mujeres	44.20	42.30	45.20	44.80	45.40	44.60
Tasa de Empleo por Grupo de Edad						
14 a 29 años	43.10	36.00	34.20	43.90	45.30	36.30
30 a 64 años	74.00	74.50	77.10	77.30	78.30	75.40
Tasa de Empleo por Sexo y Grupo de Edad						
Varones de 14 a 29 años	49.40	40.40	36.70	50	53.50	39.50
Varones de 30 a 64 años	84.30	85.70	85.90	86.40	86.50	82.80
Mujeres de 14 a 29 años	35.00	30.10	31.00	36.00	35.30	32.60
Mujeres de 30 a 64 años	64.70	64.60	68.90	69.30	70.60	68.40
Tasa de Empleo de Jefes de Hogar	56.80	55.10	55.40	57.30	54.80	56.30

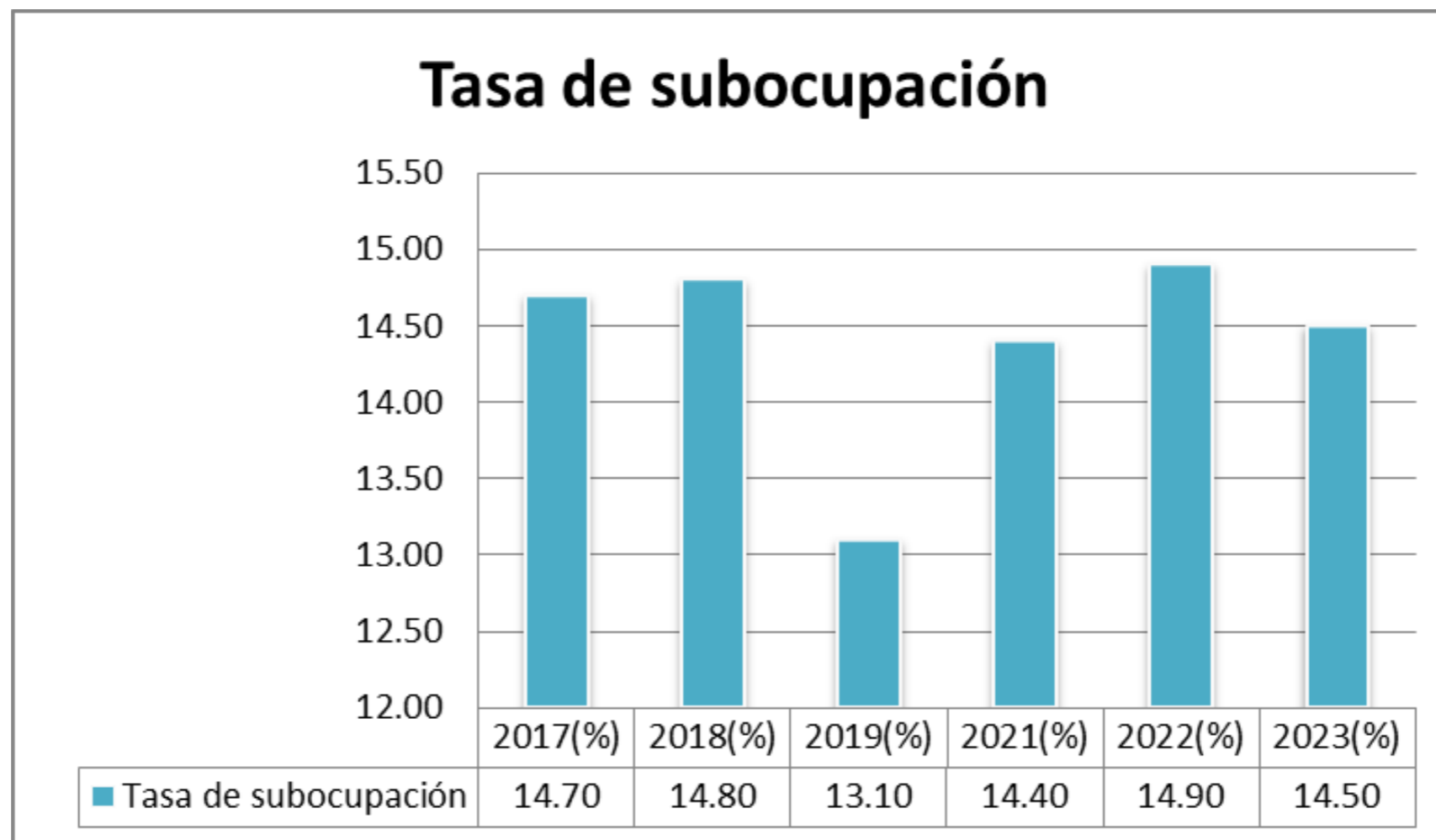
Encuesta de Hogares y Empleo. General Viamonte. Tercer trimestre 2023



Encuesta de Hogares y Empleo. General Viamonte. Tercer trimestre 2023

TASA DE DESOCUPACION	2017(%)	2018(%)	2019(%)	2021(%)	2022(%)	2023(%)
Tasa de Desocupacion de 14 años y mas	5.30	8.60	8.30	7.90	5.50	8.60
Tasa de Desocupacion por Sexo						
Varones	5.10	9.00	7.80	5.00	4.30	6.70
Mujeres	5.50	8.10	8.90	11.40	7.00	10.70
Tasa de Desocupacion por Grupo de Edad						
14 a 29 años	10.70	18.10	20.70	17.10	11.50	20.60
30 a 64 años	3.70	5.60	4.60	4.70	3.50	5.50
Tasa de Desocupacion por Sexo y Grupo de Edad						
Varones de 14 a 29 años	10.70	19.70	21.10	10.00	7.10	11.50
Varones de 30 a 64 años	3.10	4.60	3.10	3.00	3.30	5.70
Mujeres de 14 a 29 años	10.70	14.90	20.00	27.20	18.40	30.70
Mujeres de 30 a 64 años	4.50	6.80	6.40	6.60	3.80	5.30
Tasa de Desocupacion de Jefes de Hogar	4.30	6.80	4.80	2.60	3.10	3.40

Encuesta de Hogares y Empleo. General Viamonte. Tercer trimestre 2023



Encuesta de Hogares y Empleo. General Viamonte.

Tercer trimestre 2023

TASA DE SUBOCUPACION	2017(%)	2018(%)	2019(%)	2021(%)	2022(%)	2023(%)
Tasa de Subocupacion de 14 años y mas	14.70	14.80	13.10	14.40	14.90	14.50
Tasa de Subocupacion por Sexo						
Varones	13.00	10.30	10.90	12.50	14.50	11.00
Mujeres	16.80	20.50	15.70	16.60	15.50	18.50
Tasa de Subocupacion por Grupo de Edad						
14 a 29 años	18.80	18.80	12.10	18.20	18.10	19.00
30 a 64 años	13.90	13.30	13.30	13.10	13.90	13.30
Tasa de Subocupacion por Sexo y Grupo de Edad						
Varones de 14 a 29 años	15.00	14.10	12.30	11.80	19.70	18.60
Varones de 30 a 64 años	12.70	8.90	10.10	12.70	11.90	8.10
Mujeres de 14 a 29 años	25.70	27.50	11.70	27.30	15.60	19.40
Mujeres de 30 a 64 años	15.40	18.40	16.80	13.40	16.10	19.40
Tasa de Subocupacion de Jefes de Hogar	15.00	13.30	15.50	14.90	13.70	11.40